

# Légumes Plein champ

Gamme pour professionnels 2026



# Nos spécialistes pour vous conseiller

## DIRECTEUR COMMERCIAL



**Jérôme Brun**  
06 19 38 48 26  
jbrun@rijkszwaan.fr

## COORDINATEURS D'EXPÉRIMENTATION



**Floriane Bart**  
Centre-ouest  
06 09 21 76 49  
fbart@rijkszwaan.fr



**Philippine Dory**  
Centre | Île de France  
06 24 27 13 80  
pdory@rijkszwaan.fr



**Samuel Duyck**  
Sud-est  
06 29 70 69 45  
sduyck@rijkszwaan.fr

## RESPONSABLES PRODUIT



**Michaël Quaak**  
Betterave  
06 85 57 11 52  
mquaak@rijkszwaan.fr



**Suzanne Boucher**  
Carotte | Céleri | Poireau  
06 46 05 57 56  
sboucher@rijkszwaan.fr



**David Renaud**  
Chou  
06 29 91 46 74  
drenaud@rijkszwaan.fr



**Romain Harrault**  
Mâche | Radis  
Port : 06 46 30 25 89  
rharrault@rijkszwaan.fr

## RESPONSABLE FILIÈRE



**Juliette Cahen**  
06 46 05 57 52  
jcahen@rijkszwaan.fr

## DÉLÉGUÉS COMMERCIAUX

### Sud-est



**François Rabanit**  
06 18 34 61 48  
frabanit@rijkszwaan.fr



**Erick Martignoni**  
06 10 04 68 28  
emartignoni@rijkszwaan.fr

### Sud-ouest | Occitanie



**Christophe Guignard**  
06 84 75 20 98  
cguignard@rijkszwaan.fr



**Laura Planavergne**  
06 18 43 10 44  
lplanavergne@rijkszwaan.fr

### Centre-ouest



**Mathieu Bourgouin**  
06 22 19 13 40  
mbourgouin@rijkszwaan.fr



**Mathilde Cuvillier**  
Port : 06 20 67 75 14  
mcuvillier@rijkszwaan.fr

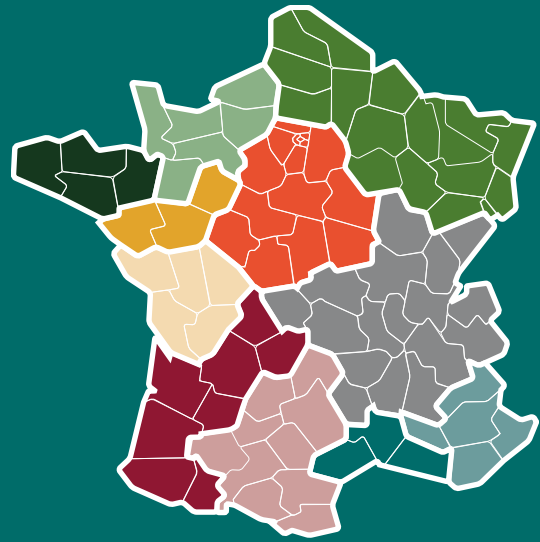


**Romain Harrault**  
Port : 06 46 30 25 89  
rharrault@rijkszwaan.fr

### Auvergne-Rhône-Alpes



**Bruno Ribes**  
06 12 99 45 97  
bribes@rijkszwaan.fr



### Bretagne | Normandie



**David Renaud**  
06 29 91 46 74  
drenaud@rijkszwaan.fr



**Suzanne Boucher**  
06 46 05 57 56  
sboucher@rijkszwaan.fr

### Centre | Île de France



**Michaël Quaak**  
Port : 06 85 57 11 52  
mquaak@rijkszwaan.fr

### Nord | Grand-est



**Thierry Guyot**  
06 85 57 11 49  
tguyot@rijkszwaan.fr

# Sommaire

**Betterave** | Page 6

**Carotte** | Page 7

**Céleri branche** | Page 8

**Céleri rave** | Page 9

**Chou de Milan et Chou pointu** | Page 10

**Chou pommé blanc** | Page 11

**Chou pommé rouge** | Page 12

**Chou-rave** | Page 13

**Chou-fleur blanc** | Page 14

**Poireau** | Page 16

**Radis** | Page 17

**Notre gamme** | Pages 18 à 23





## Légende

- New** Nouveauté
- Bio** Variété également disponible en semences bio
- E** Uniquement pour essai. Usage commercial non autorisé à ce stade. Commercialisation envisagée.
- Pb Defense™** Variété résistante à la hernie du chou

## Codification des résistances

- HR** High Resistance | Résistance Haute
- IR** Intermediate Resistance | Résistance Intermédiaire
  
- Hb** Hyaloperonospora brassicae | Mildiou du chou
- Mb** Mycosphaerella brassiciola | Maladie des tâches noires
- Foc:1** Fusarium oxysporum f. sp. Conglutinans | Fusariose vasculaire
- Pb** Plasmodiophora brassicae | Plasmodiophora du chou
- Tt** Thrips tabaci | Thrips
- Ap** Alternaria porri | Alternaria
- Psp** Pseudomonas syringae pv. porri | Pseudomonas
- Pa** Puccinia allii | Rouille
- Php** Phytophthora porri | Mildiou

# Betterave



## Betterave

### **RODITI RZ F1**

#### **La vigueur, la qualité interne et la conservation**

Roditi RZ est une betterave ronde, lisse et uniforme, à la couleur interne rouge profond, adaptée au marché de frais. Très vigoureuse, elle garantit un rendement élevé et une excellente aptitude à la conservation.



## Betterave

### **MONTY RZ F1**

#### **La couleur intense**

Monty RZ est une betterave ronde multigerme. Elle est particulièrement bien adaptée au marché de l'industrie grâce à sa couleur intense et à son très bon indice de coloration. Cette variété peut également convenir au marché de frais. Elle offre un feuillage vigoureux, une bonne tenue au champ et une teneur en sucre élevée. Idéale pour les récoltes de fin d'été et d'automne, elle présente un potentiel de rendement élevé.



# Carotte



## Carotte nantaise

### **JERADA RZ F1**

#### **Une qualité remarquable pour la botte**

Jerada RZ est une carotte botte idéale pour les récoltes de printemps et d'été. Elle se distingue par une racine cylindrique, lisse et bien colorée, ainsi qu'un feuillage érigé et sain, parfaitement proportionné. Son bon comportement à la montaison en fait une solution fiable pour la carotte botte.



## Carotte nantaise

### **HESTAN RZ F1**

#### **Référence pour une utilisation botte et vrac**

Hestan RZ est homogène et uniforme, adaptée aux récoltes de juin à décembre. Elle produit des racines longues et bien formées, accompagnées d'un feuillage solide, idéal pour la récolte mécanique. Recommandée pour une utilisation en botte et en vrac, elle offre un bon comportement face aux maladies du feuillage, un haut potentiel de rendement et une excellente aptitude à la conservation.



# Céleri branche



Céleri branche | Fin d'hiver, Printemps | Sud France

## TEJAL RZ F1

### Pour les récoltes précoces

Tejal RZ est un céleri branche vert, adapté aux récoltes de fin d'hiver et de printemps dans le sud de la France. Il se distingue par son excellent comportement au froid et son fort potentiel de rendement, offrant une solution fiable pour les créneaux précoces.



Céleri branche | Automne, Hiver | Nord France

## GIRISHA RZ F1 (49-15)

NEW

### Notre nouveauté Nord France

Girisha RZ, notre nouveauté pour le Nord de la France, est un céleri branche vert idéal pour les récoltes d'automne et d'hiver. Elle se distingue par sa bonne tenue face au cœur noir et à la septoriose.



Retrouvez l'ensemble de notre gamme  
Céleri branche page 18

# Céleri rave



## Céleri rave | Automne

### **CETUS RZ F1**

#### **Récoltes d'automne**

Cetus RZ est une variété semi-précoce, vigoureuse et à croissance rapide, adaptée au marché de l'industrie. Elle offre un rendement élevé et une qualité interne remarquable. À positionner pour les récoltes d'automne.



## Céleri rave | Automne

### **TARVOS RZ F1**

#### **Récoltes d'automne**

Tarvos RZ est une variété semi-précoce, recommandée pour le marché de frais. Adaptée aux récoltes d'automne, elle convient également à la conservation longue durée en frigo.



# Chou de Milan

Chou de Milan | 80-100 jours | 1,5-3 kg

**MADLENE RZ F1** 

HR: Foc:1

## La précocité associée à un bon taux de coupe

Madlene RZ est un chou de Milan frisé vert, idéal pour les récoltes de fin d'été et de début d'automne. Sa plante équilibrée, peu sensible aux maladies du feuillage, présente un excellent état sanitaire et une très bonne tenue au champ. Ses pommes rondes, denses et régulières, conservent une belle qualité à maturité et assurent un taux de coupe optimal grâce à un cycle rapide.



Chou de Milan | 150-180 jours | 1,5-3 kg

**MAURICE RZ F1**

## Bonne tenue au froid et bon état sanitaire

Maurice RZ est un chou de Milan frisé vert, idéal pour les récoltes hivernales. Sa bonne tenue de plante lui assure un excellent comportement en conditions froides. Vigoureuse et bien enracinée, la plante produit des pommes rondes et à pivot court. Son bon état sanitaire et sa tenue au champ contribuent à optimiser le taux de coupe.



# Chou pointu

Chou pointu | 60-70 jours | 1-1,5 kg

**SONSMA RZ F1**

## Chou pointu à la saveur douce et sucrée

Sonsma RZ est un chou pointu, qui produit des pommes régulières, denses, à la texture fine et à la saveur douce. Équilibrée et saine, cette variété se distingue également par son bon comportement face à l'éclatement.



Retrouvez l'ensemble de notre gamme  
Chou de Milan et Chou pointu page 19

# Chou pommé blanc

Chou pommé blanc | 80-85 jours | 1,5-3 kg

## TOPMA RZ F1

HR: Foc:1

### Pour les créneaux précoces

Topma RZ est un chou pommé blanc adapté aux créneaux précoces. La variété produit des pommes rondes, denses et bien serrées, avec un pivot court. Elle se distingue par un taux de coupe très élevé et une bonne tenue au champ, garantissant une récolte efficace et de qualité.



Chou pommé blanc | 110-130 jours | 1,5-3 kg

## CONGAMA RZ F1

HR: Foc:1

### Pour un automne serein face aux thrips

Congama RZ est un chou pommé blanc idéal pour les récoltes d'automne. La plante, au port érigé, offre une bonne tenue au champ et un bon comportement face aux thrips. Ses pommes rondes et denses, sont bien protégées par un feuillage épais et facile à éplucher.



Chou pommé blanc | 110-130 jours | 1,5-3 kg

## FOXMA RZ F1

HR: Foc:1

### La stabilité de pomme et la conservation longue

Foxma RZ est un chou pommé blanc, adapté aux récoltes d'automne et d'hiver. La variété produit des pommes denses, de calibre optimal, parfaitement adaptées au marché de frais, tout en offrant une bonne aptitude à la conservation.



# Chou pommé rouge



## À essayer

Chou pommé rouge | 75-90 jours | 1,5-3 kg

### **RED MARGARITA RZ F1** (28-RC325)

#### **Bonne vigueur et feuillage couvrant**

Red Margarita RZ est un chou pommé de couleur rouge vif, adapté aux récoltes de début et de plein été. Vigoureux, avec un feuillage bien couvrant, il produit des pommes rondes et denses. La variété est peu sensible au tip-burn et se distingue par son cycle plus rapide.



## À essayer

Chou pommé rouge | 75-90 jours | 1,5-3 kg

### **RELEXMA RZ F1** (28-RC328)

IR: Mb

#### **Chou rouge sain, pratique et rapide**

Relexma RZ est un chou pommé rouge qui se distingue par un feuillage sain et une lecture de pomme rapide. Sa belle coloration rouge et sa forme ronde-oblongue facilitent la coupe, le parage et la manipulation, faisant de cette variété un choix à la fois pratique et attractif.



Retrouvez l'ensemble de notre gamme  
Chou pommé rouge page 20

# Chou-rave



## Chou-rave

### TEREK RZ F1

#### Qualité interne et homogénéité

Terek RZ est un chou-rave adapté aux récoltes de printemps et d'automne en plein champ, ainsi qu'aux récoltes d'automne sous abri. Il produit des bulbes ronds, plats, très blancs et uniformes, portés par une plante au port érigé. La variété se distingue par sa qualité interne, son homogénéité, son excellent état sanitaire et sa tenue au champ.



## Chou-rave

### LECH RZ F1

#### Bon état sanitaire et tenue au champ

Lech RZ est un chou-rave adapté aux récoltes d'été et d'automne en plein champ. Il produit des bulbes ronds et plats, soutenus par une plante vigoureuse au feuillage érigé et vert foncé. La variété offre un excellent état sanitaire et une tenue remarquable au champ.



> Retrouvez l'ensemble de notre gamme  
Chou-rave page 22

# Chou-fleur blanc

Chou-fleur blanc | 80-90 jours

**JONSSON RZ F1** (26-CA3804)

NEW

IR: Hb

**Bonne adaptabilité sur tous les bassins de production**

Jonsson RZ est un chou-fleur blanc adapté aux récoltes d'automne. La plante est bien équilibrée et facile à lire. La pomme bien protégée, à la couleur blanche optimale, assure des produits de qualité.



En Bretagne, Jonsson RZ représente une **nouvelle génération de chou-fleur parfaitement adaptée au créneau de fin septembre à mi-octobre**. Sa **lecture de pomme** est particulièrement aisée, ce qui facilite le **travail de récolte**. La qualité de sa couronne extérieure garantit une **mise en caisse rapide et homogène**.

David, Responsable produit Chou



Au cours des deux dernières années dans les Hauts-de-France, Jonsson RZ a démontré sa fiabilité dans le maintien de **la qualité de la pomme** et le **bon état sanitaire de la plante jusqu'à l'automne**. Elle présente un très **bon comportement** pour des plantations de mi-mai à mi-juillet et permet des **récoltes régulières après 80 à 90 jours** selon la date de plantation. Son **port très dressé** et sa **bonne vigueur** protègent efficacement la pomme, **lourde, ferme et bien blanche**. Positionnée en haut de la plante, la pomme se récolte facilement.

Thierry, délégué commercial Nord, Grand Est



**Chou-fleur blanc | 110-120 jours | Sud France**

### **BOUCHARD RZ F1**

#### **La vigueur et la couverture de pomme**

Bouchard RZ est un chou-fleur blanc adapté aux cultures du sud de la France. Vigoureux, au feuillage vert foncé et bien couvrant, il produit des pommes denses, uniformes et de haute qualité, caractérisées par un grain fin et de beaux massifs de florettes. Peu sensible au tip burn, Bouchard RZ garantit régularité et fiabilité en production.



**Chou-fleur blanc | 80-90 jours**

### **FLORTRES RZ F1**

**IR:** Hb

#### **Chou-fleur industrie adaptable en frais**

Flortres RZ est un chou-fleur blanc pour des récoltes d'automne, parfaitement adapté à l'industrie. La plante est vigoureuse et bien couverte. Ses pommes, lourdes et compactes, présentent des fleurettes homogènes et faciles à détacher, optimisant les rendements à la transformation.



➤ Retrouvez l'ensemble de notre gamme Chou-fleur et Chou diversification pages 21 et 22

# Poireau

## Poireau | Été

### **MAMMATUS RZ F1** (38-EM7086)

NEW

IR: Psp/Ap/Pa/Tt

#### **Production précoce et élevée**

Mammatus RZ est une nouvelle variété pour le segment précoce avec un fût plus court que Floccus RZ et une belle couleur de feuillage. Sa productivité et sa facilité d'épluchage sont excellentes. Grâce à sa résistance aux thrips et à la montaison de début de cycle, elle est parfaitement adaptée pour l'été.



## Poireau | Fin d'automne | Hiver

### **ARATUS RZ F1**

IR: Psp/Ap/Pa/Php/Tt

#### **Fenêtre de récolte très longue**

Aratus RZ est une variété d'automne - début d'hiver au feuillage bleu foncé et au fût court. Cette variété est fortement résistante aux thrips et se conserve longtemps au champ. Elle est particulièrement bien adaptée au marché de frais.



## Poireau | Hiver et hiver tardif

### **SASTRUGA RZ F1** (38-WM7544)

NEW

IR: Psp/Ap/Pa/Php/Tt

#### **Résistances et rendement au cœur de l'hiver**

Sastruga RZ présente une forte tolérance à la montaison, tant précoce qu'après l'hiver. C'est une variété à croissance lente, à fût court, au feuillage très foncé et offrant un fort potentiel de rendement. Sastruga RZ possède un bon ensemble de résistances ainsi qu'une bonne aptitude à l'épluchage.



Retrouvez l'ensemble de notre gamme  
Poireau page 23

# Radis

## Radis | Demi-long

### JUNON RZ F1

#### La référence estivale du radis demi-long

Junon RZ est une variété de radis demi-long, reconnue comme référence pour les récoltes d'été en plein champ. Elle se distingue par une belle forme de racine, une belle séparation blanc/rouge et une couleur rouge attrayante. Adaptée aux semis d'avril à mi-août, elle convient aussi à la récolte mécanique.



## Radis | Demi-long

### JUBIL RZ F1 (39-FB828) E

#### La nouveauté pour un large créneau de récolte

Jubil RZ est une nouveauté adaptée aux récoltes de printemps et d'automne, sous abri ou en plein champ, et utilisable l'été dans certains bassins. Cette variété homogène présente une belle forme de racine, une belle séparation blanc/rouge et un rouge très attractif. Elle offre une attache solide, une bonne tenue des cotylédons à surmaturité et convient au marché de la botte comme du vrac.



## Radis | Rond rouge

### BELSAY RZ F1

#### Radis rond pour l'été

Belsay RZ est une variété de radis rond rouge adaptée aux récoltes de fin de printemps, d'été et de début d'automne. Elle se distingue par une couleur rouge intense, une excellente conservation après récolte et une bonne tenue des cotylédons. Son feuillage solide, de longueur modérée, en fait une variété idéale pour la présentation en botte, tout en restant adaptée au marché du vrac.



# Légumes | Plein champ

## Betterave

### Intérêts



**RODITI RZ F1**

- Excellente vigueur
- Bonne conservation
- Produit bien rond



**MONTY RZ F1**

- Fort potentiel de rendement
- Couleur intense et très bon indice de coloration
- Adaptée pour le frais et l'industrie

## Carotte

### Intérêts



**JERADA RZ F1**

- Pour la carotte botte
- Racine cylindrique, lisse, bien colorée et très homogène
- Feuillage érigé, sain et bien proportionné
- Bon comportement à la montaison



**HESTAN RZ F1**

- Bon rendement et bonne aptitude à la conservation longue
- Racine longue, homogène et bien formée
- Feuillage solide, adapté à la récolte mécanique
- Bon comportement face aux maladies du feuillage

## Céleri branche vert

### Intérêts

### Récolte



**TEJAL RZ F1**

- Très bon comportement au froid
- Fort potentiel de rendement

*Sud France*  
Fin d'hiver | Printemps



**GIRISHA RZ F1 (49-15)**

- Nouveauté à essayer
- Bonne tenue face au cœur noir et à la septoriose

*Nord France*  
Automne | Hiver



**KELVIN RZ F1**

- Cycle précoce et de saison
- Bon comportement à la montaison
- Fort potentiel de rendement, bon état sanitaire

*Nord France*  
Fin de printemps | Eté  
Automne



**NANAKI RZ F1**

- Cycle demi-précoce
- Cœur fourni, port érigé
- Adapté au marché de frais

*Nord et Sud France*  
Automne | Hiver



**IMPERIAL RZ F1**

- Cycle demi-précoce
- Cœur fourni, port érigé, très bon état sanitaire
- Peu de drageons, bonne tenue au champ

*Sud France*  
Eté | Automne

NEW

## Découvrez nos catalogues en un clic

Rendez-vous sur [www.rijkzwaan.fr](http://www.rijkzwaan.fr) (rubrique « Nos documents ») ou scannez le QR-code pour les consulter immédiatement.



## Chou de Milan

### Intérêts

### Récolte



**MADLENE RZ F1**   
HR: Foc:1

- Cycle : 80-100 jours
- Poids : 1,5-3 kg
- Très bon taux de récolte
- Peu sensible aux maladies du feuillage

Fin d'été | Début d'automne



**MAURICE RZ F1**

- Cycle long : 150-180 jours
- Poids : 1,5-3 kg
- Très bonne tenue de plante en conditions hivernales

Hiver

NEW



**MANOUK RZ F1 (30-WC796)**  
HR: Foc:1  
IR: Mb/Tt

- Cycle : 90-100 jours, poids : 1,5-3 kg
- Pomme plate avec une homogénéité remarquable
- Très bon comportement face aux maladies du feuillage

Eté | Automne



**ESTREMA RZ F1**  
HR: Foc:1  
IR: Mb

- Cycle : 80-100 jours
- Poids : 1,5-3 kg
- Bon volume et feuilles semi-frisées
- Peu d'amertume

Fin d'été | Fin d'automne

## Chou pointu

### Intérêts

### Récolte



**PICCOLIMA RZ F1**

- Cycle : 50-70 jours
- Poids : 0,5 kg
- Petit chou pointu de 15-20 cm
- Doux et croquant

Fin de printemps | Eté  
Automne



**TOURIMA RZ F1**

- Cycle : 60-70 jours
- Poids : 1-1,5 kg
- Saveur douce et sucrée

Printemps | Eté



**SONSMA RZ F1**

- Cycle : 60-70 jours
- Poids : 1-1,5 kg
- Plante équilibrée au bon état sanitaire
- Pomme régulière, à la texture fine et à la saveur douce

Printemps | Automne

## Chou pommé blanc

### Intérêts

### Récolte



**ORIEMA RZ F1**

- Cycle : 80-90 jours
- Poids : 1,5-3 kg
- Variété rapide
- Pomme ronde, facile à éplucher

Printemps | Eté  
Début d'automne



**TOPMA RZ F1**  
HR: Foc:1

- Cycle 80-85 jours
- Poids : 1,5-3 kg
- Très bonne précocité
- Pomme bien serrée

Fin d'été | Automne



**CONGAMA RZ F1**  
HR: Foc:1

- Cycle : 110-130 jours
- Poids : 1,5-3 kg
- Facilité d'épluchage
- Peu sensible aux piqûres de thrips

Automne | Début d'hiver



**FOXMA RZ F1**  
HR: Foc:1

- Cycle : 110-130 jours
- Poids : 1,5-3 kg
- Calibre adapté au frais
- Densité de pomme

Automne | Hiver








**AXIOMA RZ F1**  
HR: Foc:1

- Cycle : 110-130 jours
- Poids : 1,5-3 kg
- Facilité d'épluchage
- Bon état sanitaire


Fin d'automne | Hiver

# Légumes | Plein champ

## Chou pommé blanc

	Intérêts	Récolte
 <p><b>STOREMA RZ F1</b></p>	<ul style="list-style-type: none"> <li>· Cycle : 130-150 jours</li> <li>· Poids : 1,5-3 kg</li> <li>· Chou d'automne adapté au stockage frigo</li> <li>· Facilité d'épluchage</li> </ul>	Automne   Hiver
 <p><b>KALORAMA RZ F1</b> </p>	<ul style="list-style-type: none"> <li>· Cycle long : 130-150 jours</li> <li>· Poids : 1,5-3 kg</li> <li>· Bon comportement au stockage au champ</li> </ul>	Automne   Hiver
 <p><b>MUCSUMA RZ F1</b>  HR: Foc:1</p>	<ul style="list-style-type: none"> <li>· Cycle long : 130-150 jours</li> <li>· Poids : 1,5-3 kg</li> <li>· Adapté à la conservation longue</li> </ul>	Hiver

## Chou à choucroute

	Intérêts	Récolte
 <p><b>SEPTIMA RZ</b> HR: Foc:1</p>	<ul style="list-style-type: none"> <li>· Cycle long : 140-150 jours</li> <li>· Poids supérieur à 3 kg</li> </ul>	Automne






## Chou pommé rouge

	Intérêts	Récolte
 <p><b>REDMA RZ F1</b></p>	<ul style="list-style-type: none"> <li>· Cycle rapide : 80-90 jours</li> <li>· Poids : 1,5-3 kg</li> <li>· Peu sensible aux maladies du feuillage</li> </ul>	Fin de printemps   Eté Début d'automne
 <p><b>À essayer</b> <b>RED MARGARITA RZ F1</b> (28-RC325)</p>	<ul style="list-style-type: none"> <li>· Cycle : 75-90 jours, poids : 1,5-3 kg</li> <li>· Coloration rouge profond</li> <li>· Vigueur de plante</li> <li>· Très bonne homogénéité des pommes</li> </ul>	Eté   Automne
 <p><b>À essayer</b> <b>RELEXMA RZ F1</b> (28-RC328) IR: Mb</p>	<ul style="list-style-type: none"> <li>· Cycle : 75-90 jours, poids : 1,5-3 kg</li> <li>· Bon comportement au stress</li> <li>· Tenue aux maladies du feuillage</li> <li>· Forme de pomme ronde ovale</li> </ul>	Eté   Automne
 <p><b>RESIMA RZ F1</b></p>	<ul style="list-style-type: none"> <li>· Cycle long : 110-140 jours</li> <li>· Poids : 1,5-3 kg</li> <li>· Adapté aux conditions de production automnales</li> </ul>	Automne   Hiver
 <p><b>RODIMA RZ F1</b></p>	<ul style="list-style-type: none"> <li>· Cycle long : 125-150 jours</li> <li>· Poids : 1,5-3 kg</li> <li>· Bon volume de pomme</li> </ul>	Automne   Début d'hiver
 <p><b>FUTURIMA RZ F1</b> </p>	<ul style="list-style-type: none"> <li>· Cycle long : 120-140 jours</li> <li>· Poids : 1,5-3 kg</li> <li>· Forme oblongue</li> <li>· Très bon état sanitaire et belle couleur rouge</li> </ul>	Automne   Hiver

## Chou diversification

	Intérêts	Récolte
 <p><b>VITAVERDE RZ F1</b></p>	<ul style="list-style-type: none"> <li>· Cycle : 80-90 jours</li> <li>· Type chou-fleur</li> <li>· Variété polyvalente et stabilité de pomme</li> <li>· Bonne adaptabilité aux différentes conditions de cultures</li> </ul>	Printemps   Eté Automne
 <p><b>GILVERDE RZ F1</b></p>	<ul style="list-style-type: none"> <li>· Cycle : 80-90 jours</li> <li>· Type chou-fleur vert foncé</li> <li>· Pomme dense et bien structurée</li> </ul>	Fin d'été   Automne
 <p><b>LAVENDER RZ F1</b></p>	<ul style="list-style-type: none"> <li>· Cycle : 75-90 jours</li> <li>· Type chou-fleur violet / pourpre</li> <li>· Cycle stable et homogène</li> </ul>	Eté   Automne
 <p><b>WHITAKER RZ F1</b></p>	<ul style="list-style-type: none"> <li>· Cycle : 80-90 jours</li> <li>· Type chou romanesco, pomme de couleur blanche et bien spiralée</li> <li>· Se marie parfaitement au chou romanesco vert pour des compositions attractives</li> </ul>	Fin d'été   Début d'automne
 <p><b>PUNTOVERDE RZ F1</b> IR: Mb</p>	<ul style="list-style-type: none"> <li>· Cycle : 80-110 jours</li> <li>· Type chou romanesco au vert intense, très attractif</li> <li>· Référence pour les productions d'été et d'automne</li> </ul>	Eté   Début d'automne
 <p><b>DELAVERDE F1</b> IR: Mb</p>	<ul style="list-style-type: none"> <li>· Cycle : 90-120 jours</li> <li>· Type chou romanesco à la belle coloration vert foncé</li> <li>· Forme spiralée et massifs bien marqués</li> </ul>	Début d'automne
 <p><b>LARSSON F1</b> HR: Foc:1</p>	<ul style="list-style-type: none"> <li>· Cycle : 70-85 jours</li> <li>· Type chou brocoli à la pomme dense et bombée</li> <li>· Plante vigoureuse et bon état sanitaire</li> <li>· Facile à récolter</li> </ul>	Fin de printemps   Eté
 <p><b>À ESSAYER</b> <b>ALCARAZ RZ F1 (25-BR143)</b> HR: Foc:1 IR: Hb</p>	<ul style="list-style-type: none"> <li>· Cycle rapide : 70-80 jours</li> <li>· Type chou brocoli</li> <li>· Bon aspect sanitaire</li> <li>· Facile à éplucher</li> </ul>	Eté   Automne

## Chou-fleur blanc

		Récolte
 <p><b>PRUDENTIA RZ F1</b></p>	<ul style="list-style-type: none"> <li>· Cycle : 70-80 jours</li> <li>· Récoltes précoces et groupées</li> <li>· Bonne vigueur de plante</li> <li>· Bonne densité de pomme</li> </ul>	Fin de printemps Début d'été
 <p><b>CHAMBORD F1</b></p>	<ul style="list-style-type: none"> <li>· Cycle : 75-85 jours</li> <li>· Polyvalence et souplesse de culture dans différentes zones de productions</li> </ul>	Eté
 <p><b>ARIENZO RZ</b></p>	<ul style="list-style-type: none"> <li>· Cycle précoce : 80-85 jours</li> <li>· Qualité de pomme : belle forme, grain fin et régulier</li> </ul>	Printemps
 <p><b>STABILIS RZ</b></p>	<ul style="list-style-type: none"> <li>· Cycle : 80-90 jours</li> <li>· Qualité de pomme : couleur bien blanche, grain fin et bon poids</li> <li>· Plante vigoureuse à feuilles larges et facile à travailler</li> <li>· Récolte groupée</li> </ul>	Fin d'été   Début d'automne
 <p><b>JONSSON RZ</b> IR: Hb</p>	<ul style="list-style-type: none"> <li>· Cycle : 80-90 jours</li> <li>· Plante bien équilibrée et facile à lire</li> <li>· Pomme blanche et bien protégée</li> </ul>	Fin d'été   Début d'automne

# Légumes | Plein champ

## Chou-fleur blanc

### Intérêts

### Récolte



**PAXTON RZ F1**  
HR: Pb:0,1,3

- Cycle : 85-90 jours
- Résistance hernie et qualité de pomme

Fin d'été | Automne



**FLORTRES RZ F1**  
IR: Hb

- Cycle : 80-90 jours
- Variété destinée à l'industrie
- Fleurettes homogènes faciles à détacher
- Qualité de pomme satisfaisante (massifs, grains, couleur)

Automne



**DEXTER RZ F1**

- Cycle : 80-100 jours
- Uniformité de récolte
- Bonne couverture de pomme
- Bonne vigueur de plante

Fin d'été | Automne



**CASTELLUM RZ F1**

- Cycle : 90-110 jours
- Bonne vigueur de plante
- Puissance racinaire

Automne  
Début d'hiver



**BOUCHARD RZ F1**

- Cycle : 110-120 jours
- Bonne vigueur de plante
- Adapté aux cultures du sud de la France

*Sud France*  
Automne

## Chou rave

### Intérêts

### Récolte



**TEREK RZ F1**

- Forme régulière du bulbe

*Plein champ*  
Printemps | Automne  
*Sous abri*  
Automne



**LECH RZ F1**

- Bon état sanitaire du feuillage

*Plein champ*  
Été | Automne

## Céleri rave

### Récolte



**CETUS RZ F1**

- Variété semi-précoce
- Plante vigoureuse, croissance rapide
- Rendement élevé idéal pour le marché de l'industrie
- Qualité interne remarquable

Automne



**TARVOS RZ F1**

- Variété semi-précoce
- Recommandée pour le marché de frais
- Adaptée à la conservation frigo longue durée

Automne



**MERGA RZ F1**

- Bonne tenue à la montaison à froid
- Feuillage érigé, vert foncé, de très bonne tenue

Fin de printemps | Été  
Automne



**PRESIDENT RZ F1**

- Bonne qualité interne
- Bonne aptitude à la conservation

Fin d'été | Automne

## Poireau

### Intérêts

### Récolte



**FLOCCUS RZ** F1  
IR: Psp/Ap/Tt

- Très bonne tenue à la montaison de début de cycle
- Bonne tolérance aux thrips
- Très bonne capacité d'épluchage

Été

NEW



**MAMMATUS RZ** F1 (38-EM7086)  
IR: Psp/Ap/Pa/Tt

- Résistance à la rouille et aux thrips
- Epluchage facile
- Feuillage foncé pour le segment
- Uniformité et conservation au champ

Été



**NEBULUS RZ** F1  
IR: Psp/Ap

- Très homogène
- Facilité d'épluchage
- Fort potentiel de rendement
- Double destination : marché de frais et industrie

Début d'automne



**INCUS RZ** F1  
IR: Psp/Pa/Php/Tt

- Belle démarcation blanc/vert
- Rendement élevé
- Très bonne tolérance aux thrips, à la rouille et au mildiou
- Facilité d'épluchage

Début d'automne



**ARATUS RZ** F1  
IR: Psp/Ap/Pa/Php/Tt

- Fort potentiel de rendement
- Très bon ensemble de résistances
- Fût court, feuillage dressé, sombre et solide
- Très longue conservation au champ

Fin d'automne | Hiver



**FRACTUS RZ** F1  
IR: Psp/Ap/Pa/Php/Tt

- Port érigé et couleur bleu foncé
- Large éventail de résistances
- Fût intermédiaire
- Excellente uniformité

Fin d'automne | Hiver



**VOLUTUS RZ** F1  
IR: Psp

- Excellente tenue à la montaison après l'hiver
- Fort potentiel de rendement
- Très facile à éplucher

Hiver | Hiver tardif

NEW



**SASTRUGA RZ** F1 (38-WM7544)  
IR: Psp/Ap/Pa/Php/Tt

- Longue conservation au champ
- Très bonne tenue à la montaison
- Très bonne tolérance à la rouille, aux thrips et au mildiou

Hiver | Hiver tardif



**RADIATUS RZ** F1  
IR: Psp/Ap/Pa/Tt

- Très uniforme et fort potentiel de rendement
- Résistant aux thrips
- Fût long et calibre uniforme
- Feuillage foncé

Hiver | Hiver tardif

## Radis

### Intérêts

### Récolte



**JUNON RZ** F1

- Un beau boutage, une belle séparation blanc/rouge
- Couleur rouge attrayante
- Pour des productions de plein champ
- Variété adaptée aux marchés de la botte et du vrac
- Pour des semis d'avril à mi-août

Été



**JUBIL RZ** F1 (39-FB828) **E**

- Variété homogène et bien boutée avec une belle séparation blanc/rouge, rouge très attractif
- Bonne tenue des cotylédons à surmaturité
- Amélioration de l'attache du feuillage

*Sous abris et plein champ*  
Printemps | Automne



**BELSAY RZ** F1

- Couleur rouge intense présentant une très bonne tenue post-récolte
- Feuillage modéré, adapté à la botte
- Bonne attache du feuillage et bonne tenue des cotylédons

Fin de printemps | Été  
Début d'automne

## Mentions légales

Ce document est destiné aux seuls professionnels de la production légumière. Nous vous prions de vous reporter à nos conditions générales de vente figurant sur nos documents commerciaux, en particulier sur nos tarifs et également consultables en ligne sur notre site Internet [www.rijkszwaan.fr](http://www.rijkszwaan.fr). Les descriptions, les illustrations, les conseils de culture et toute autre information de Rijk Zwaan dans quelque forme que ce soit, par exemple sur les dates de péremption, les semis, les plantations et périodes de récoltes sont basés aussi précisément que possible sur les expériences acquises en pratique dans les essais. Cependant Rijk Zwaan n'accepte en aucun cas une responsabilité pour des dommages qui résulteraient de l'utilisation de telles descriptions, illustrations, conseils de cultures et autres informations. L'acheteur et/ou l'utilisateur sont eux-mêmes responsables pour le stockage des semences et considéreront si les variétés et les conseils de culture sont adaptés à leurs conditions locales de cultures. Les photos présentes sur nos catalogues et nos tarifs montrent les types auxquels les variétés mentionnées appartiennent et non pas les variétés elles-mêmes. Ces photos ne constituent aucune garantie de performance, ni explicite ni implicite. La mention d'une variété dans cette édition n'implique pas automatiquement qu'elle soit disponible à des fins commerciales; les semences peuvent être indisponibles ou disponibles uniquement pour essai. Pour plus d'informations, veuillez contacter Rijk Zwaan ([www.rijkszwaan.com](http://www.rijkszwaan.com)).